

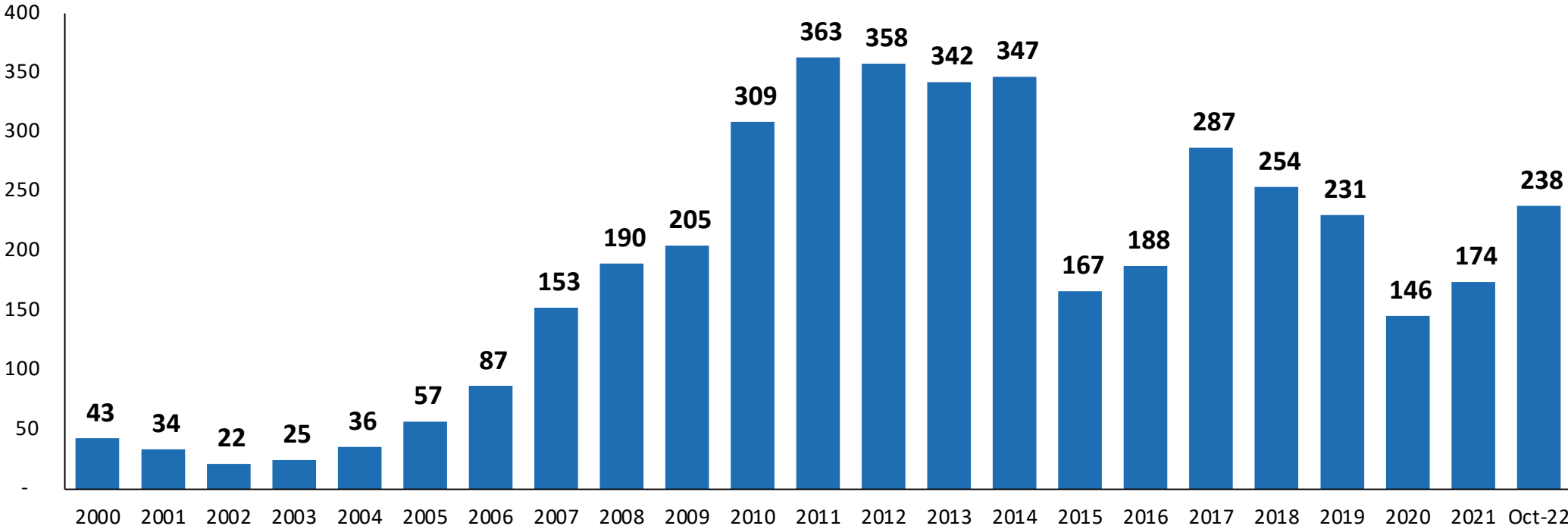


**Encuentro Border Shops**  
*URUGUAY 2022*



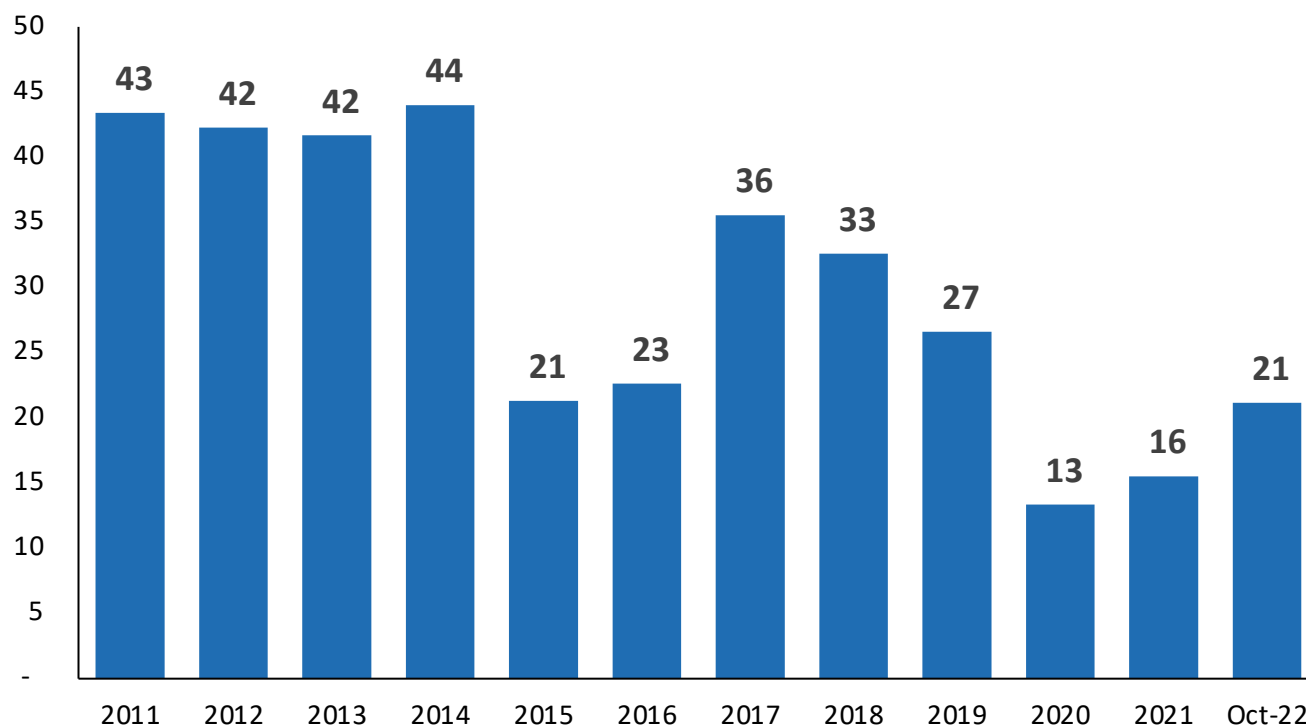
# El valor de la mercadería con destino DFU recupera el nivel de 2019, año en niveles moderados en la serie histórica

**Evolución del valor de la mercadería con destino DFU**  
(USD millones)



## La recaudación de Aduanas acompaña el crecimiento

**Recaudación por cánones DFU**  
(USD millones)

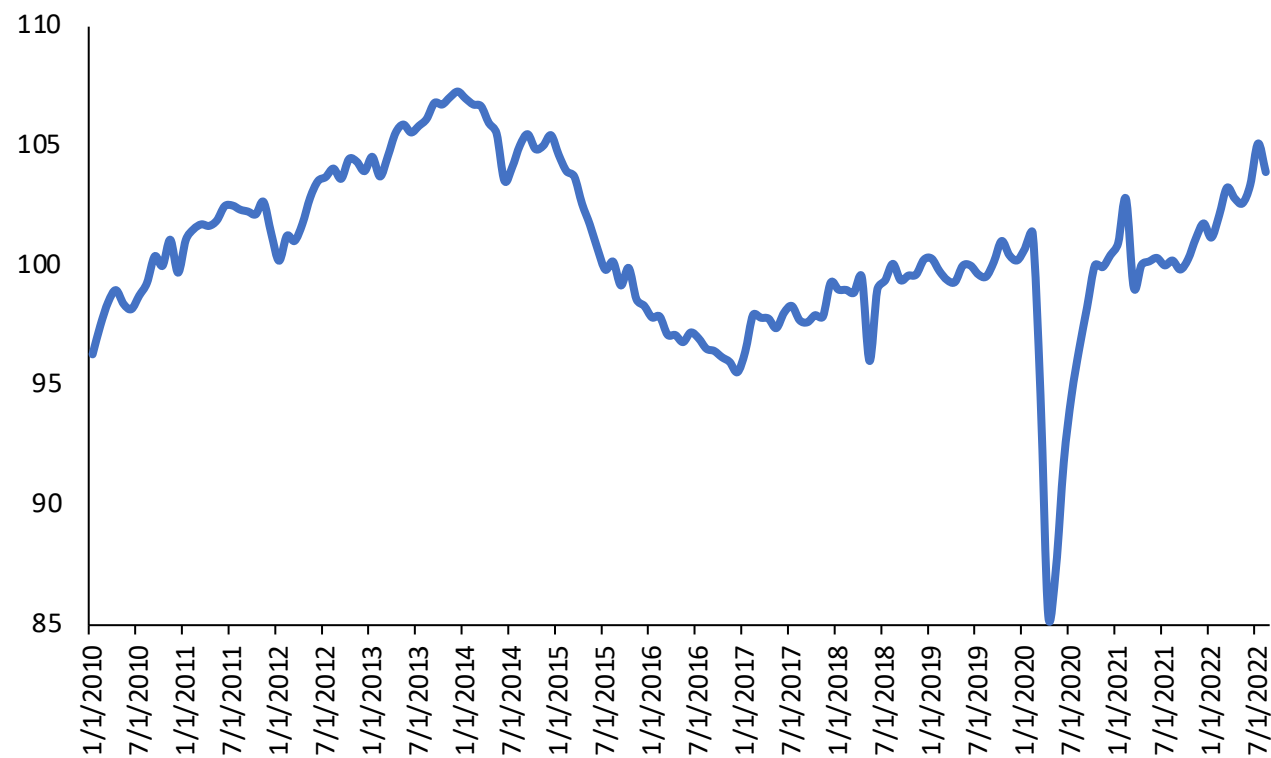


- La recaudación por cánones DFU alcanzó los **USD 21 millones en el año móvil cerrado en octubre 2022**
- Se ubica todavía **algo por debajo del nivel de 2019** (USD 27 millones), lejos de los niveles de **2011-2014**.
- En los últimos 12 meses representó el **4% de la recaudación total de la DNA** (en 2011-14 representaba el 11,7%)

## Economía de Brasil recupera dinamismo en 2022, Siempre debajo del nivel de 2013

### Indicador de Actividad Económica – Brasil

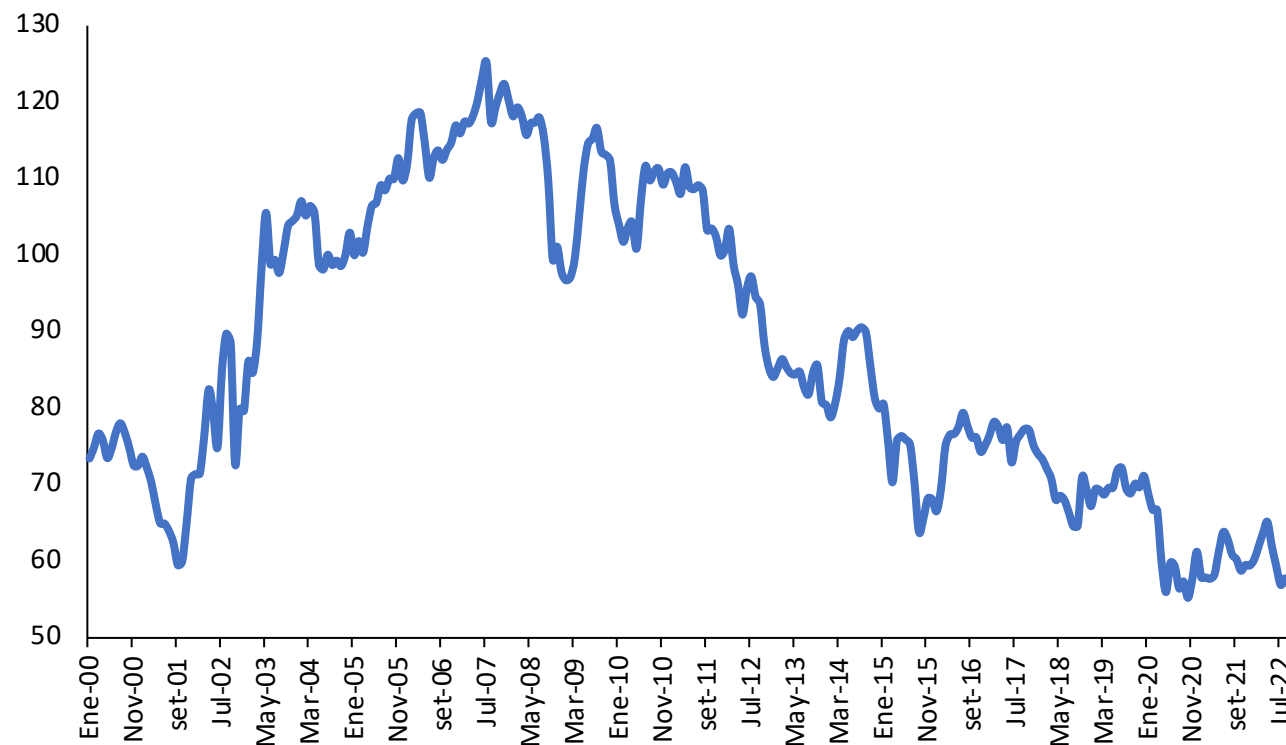
(2019 = 100)



- Crecimiento promedio anual entre 2017 y 2022 ronda el **1,3%**; muy por debajo del desempeño 2002-2013 (3,8%)
- La actividad económica se ubica **5% por encima de 2019** pero **2% por debajo del máximo alcanzado en 2013**
- **PBI crecería cerca de 3% en 2022 y 1% en 2023**

## Uruguay se mantiene un 43% más caro frente a Brasil en relación al promedio 1980-2022

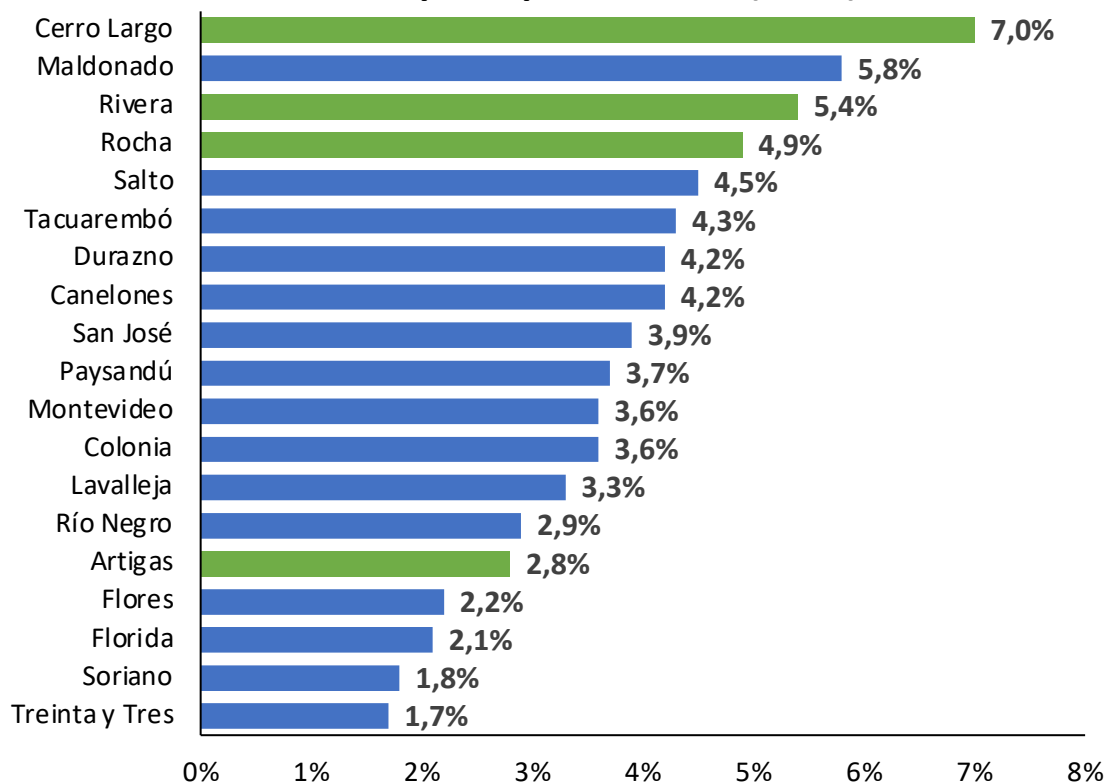
**Tipo de Cambio Real con Brasil**  
(100=Promedio 1980-2022)



- La **paridad cambiaria** frente a Brasil se ubica en niveles **mínimos desde 2001**, un 43% por debajo del promedio histórico
- **Menor crecimiento** relativo a Uruguay e **incertidumbre política y fiscal** explican el deterioro

## El empleo en los departamentos de Cerro Largo, Rivera y Rocha está relativamente más concentrado en el comercio

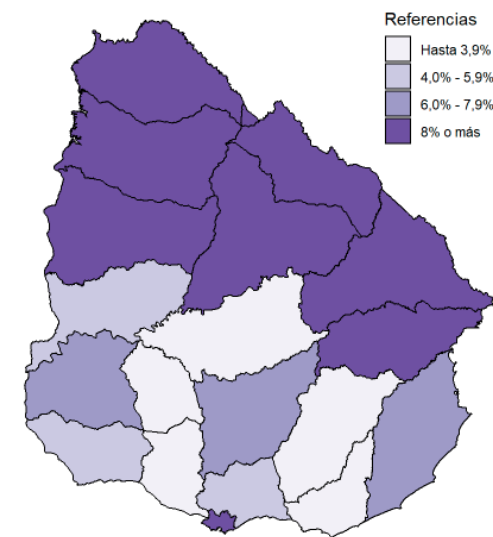
**% de Ocupados en Supermercados, Almacenes y Free Shops respecto al total (2019)**



- **Cerro Largo (7,0%), Rivera (5,4%) y Rocha (4,9%)** concentran tres de las **proporciones** más elevadas de trabajadores ocupados en **Supermercados, Almacenes y Free Shops**, respecto al total de trabajadores.

- Ello es relevante dado que la proporción de hogares bajo la línea de pobreza es especialmente alta en los departamentos con tiendas de Free Shop

**Tasa de Pobreza en Hogares**



# Buenas noticias y desafíos regulatorios en la competitividad



## EL OBSERVADOR

ECONOMÍA Y EMPRESAS > COMERCIO

### Lista negativa: la buena noticia que festejan los free shop uruguayos

El Ministerio de Economía divulgó un listado de productos que no se pueden vender en los free shop y deja exceptuados al resto

**EBS**

**Encuentro Border Shops**

*URUGUAY 2022*